




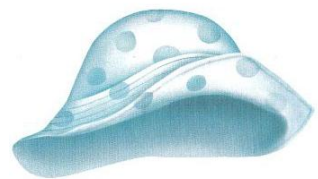
№ п\п	Задачи	Задание	Инструкция для ребёнка	Стимульный материал
1.	Проверить умение классифицировать фрукты и овощи	«Заполни клеточки»	-Посмотри на картинку определи название группы предметов и соедини недостающий предмет с пустой клеткой; -назови предметы	Карточка №1
2.	Выявить умение классифицировать предметы одежды по сезонам (лето, зима)	«Подбери одежду»	-Посмотри на картинку, -определи время года, - лишние предметы накрой фишкой	Карточка №2 Фишки 7 шт.
3.	Проверить умение классифицировать диких и домашних животных	«Что лишнее?»	-Посмотри на картинку, - лишний предмет закрой фишкой	Карточка №3. Фишки 7 шт.
4.	Проверить знания детей о видах транспорта(наземный, воздушный, водный)	«Распредели транспорт»	-Помести картинки с транспортом в нужное место. -и назови виды транспорта	Карточка №4 Набор карточек с изображением транспорта
5.	Проверить знания детей о профессиях	«Ненужный предмет»	-посмотри на картинку, Назови профессию и закрой лишний предмет фишкой	Карточка №5 Фишки 7 шт.








Карточка №2 к заданию №2;



Карточка №3 к заданию №3;



Карточка №3 к заданию №3;.



Карточка №3 к заданию №3;



Карточка №3 к заданию №3;




Карточка №3 к заданию №3;



Карточка №3 к заданию №3;




Карточка №3 к заданию №3;



Карточка №3 к заданию №3;



Карточка №3 к заданию №3;



Карточка №3 к заданию №3;




Карточка №3 к заданию №3;



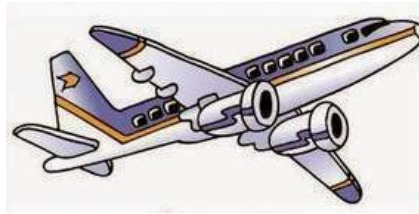
Карточка №3 к заданию №3









Набор карточек к заданию № 4 ( транспорт: наземный воздушный, водный) разрезной материал(на 12 чел.)






Карточка №5 к заданию №5; 1-й вариант(2шт.).



Карточка №5 к заданию №5; 2-й вариант(2шт.).



Карточка №5 к заданию №5; 3-й вариант(2шт.).



Карточка №5 к заданию №5; 4-й вариант(2шт.).



Карточка №5 к заданию №5; 5-й вариант(2шт.).

